

LOGO MARCA DA EMPRESA
NOME COMERCIAL DA EMPRESA
CNPJ Nº


Ao
Governo do Estado de Roraima
Secretaria de Estado da Saúde – SESAU
Gerencia Especial de Cotação – GEC

CARIMBO CNPJ Nº





MODELO DA PROPOSTA DE PREÇOS

PROCESSO Nº. 20101.031244/2020.65


Eventual Aquisição de Mobiliário em geral, sob a forma de Sistema de Registro de Preços – SRP, para atender as necessidades das unidades administrativas da sede da Secretaria de Estado da Saúde/RR.

ITEM	CATMAT	DESCRIPTIVO	IMAGEM ILUSTRATIVA	UNID. MEDIDA	QUANTIDADE	VALOR UNITÁRIO	VALOR TOTAL
1	207088	Armário alto 2 portas: Tampo confeccionado em fibra de madeira aglomerada de média densidade (MDF) com 15 mm de espessura. Acabamento em ambas as faces, com laminado melamínico de baixa pressão (BP).Tampo encabeçamento em todos os topos com fita borda PVC 1 mm. Corpo em MDF 15 mm de espessura, encabeçamento nos topos aparentes com fita borda PVC 0,45mm, Portas em MDF 15 mm de espessura, em todos os topos com fita borda PVC 0,45mm, todos revestidos com laminado melamínico de baixa pressão (BP) em ambas as faces. Fundo em Eucaplac 3mm revestido em uma face. Portas dotadas de dobradiças caneco Ø35 em aço estampado com abertura de 90°, contendo 06 dobradiças, 03 em cada portas, fechadura com travamento na porta direita e sendo travada a porta esquerda simultaneamente, composto por 03 prateleiras móveis com possibilidade de regulagem e 01		UNIDADE	494		

		prateleira fixa. Dimensões aproximadas: Altura: 208.5 cm; Largura: 80 cm; Profundidade: 45 cm. Puxador alça em polipropileno injetado, cor cinza com portas azul royal. Garantia contra defeito e/ou vício de fabricação.					
2	458657	Armário baixo escritório 2 portas: material: mdf, quantidade prateleiras: 3 un, revestimento laminado; melaminico BP, tampo em 40mm encabeçado, acabamento de borda em fita de borda 1 mm, fundo 3mm, corpo em 15mm com acabamento de borda fita 0,45mm. Dimensões aproximadas: Altura: 83cm; Largura: 73 cm; Profundidade: 43cm. Número de pés: 4. Garantia contra defeito e/ou vício de fabricação.		UNIDADE	329		
3	444517	Armário médio 2 portas: tipo: médio, quantidade portas: 2 und, dimensões aproximadas: L 0,80 x P 0,47 x A 0,99 m (Largura x Profundidade x Altura). Características adicionais: puxador e fechadura frontal, quantidade prateleiras: duas. Cor: Cinza com portas azul royal. Garantia contra defeito e/ou vício de fabricação.		UNIDADE	305		
4	458764	Armário escritório, material: aço, quantidade portas: 2 un, material porta: aço, quantidade prateleiras: 3 un, material prateleiras: aço. Dimensões aproximadas: largura: 0,75 m, altura: 1,70 m, profundidade: 0,32 m. Características adicionais: com fechadura, sapatas niveladoras, acabamento superficial: pintura eletrostática, cor: cinza com azul royal, material estrutura: aço, material base: aço, tipo: alto. Garantia contra defeito e/ou vício de fabricação.		UNIDADE	595		
5	150508	Armário Estante mdf - 3 prateleiras 2 portas dimensões aproximadas: Altura 171,5cm; largura 60cm; profundidade 31,5cm; sapatas niveladoras; tipo de porta bater; material da porta - mdf; material da prateleira - mdp; cor: cinza com azul royal. Garantia contra defeito e/ou vício de fabricação.		UNIDADE	251		




6	359764	<p>Armário arquivo pasta suspensa MDF, revestimento laminado Melaminico BP, tampo aprox. 30mm encabeçado, acabamento de borda: Fita borda 1 mm, fundo 3mm, laterais, base e Gavetas em 15mm. Fechadura c/ chave frontal, Correção: Telescópica 350mm. Nº de gavetas 4, medidas aproximadas (AxLxP) 128 cm x 48cm x 43cm. Cor: cinza com gavetas azul royal. Garantia contra defeito e/ou vício de fabricação.</p>		UNIDADE	209		
7	359764	<p>Armário arquivo pasta suspensa AÇO, confeccionado em chapa de aço 26, Arquivo de Aço 4 Gavetas, 4 gavetas, dispor de sistema de fechadura de miolo, com sistema de deslizamento por patins de nylon com capacidade de carga de 10kg por gaveta uniformemente distribuído, pintura eletrostática, com tinta a pó. Dimensões aproximadas (AxLxC) 1,33 m x 0,46 m x 0,49m. Características adicionais: Com 2 (duas) chaves. Cor: cinza com gavetas azul royal. Garantia contra defeito e/ou vício de fabricação.</p>		UNIDADE	189		
8	150033	<p>Armário de aço tipo roupeiro 8 portas: Estrutura chapas #24 e #26 (0,60mm e 0,45mm). 8 portas com 1 veneziana para ventilação e 1 reforço interno por porta. Sistema de fechamento de varão de 3 pontos, através de Pitão para Cadeado Capacidade por prateleira 15kg (bem distribuídos). Dimensões aproximadas: Altura: 1,93 m, Largura: 1,38 m, Profundidade: 0,40 m. Características adicionais: Conter itens de série como 16 cabides de nylon, 10 pés reguláveis, Sapatas Niveladoras de Altura. Cabideiros Internos. PVC Pintura eletrostática a pó (tinta híbrida). Garantia contra defeito e/ou vício de fabricação.</p>		UNIDADE	90		
9	273814	<p>Armário de aço tipo roupeiro 4 portas, tratamento superficial: fosfatizado, acabamento superficial: pintura eletrostática, cor: cinza com portas azul royal, quantidade portas: 4 un, tipo fechamento portas: com</p>		UNIDADE	83		






		fechadura (incluir cadeado), dimensões aproximadas: altura: 1,97 m, largura: 0,65 m, profundidade: 0,42 m, quantidade chaves: 8, características adicionais: pés em polipropileno preto e removível, material: chapa aço #26/24, aplicação: roupeiro, incluir 8 cabides de nylon. Garantia contra defeito e/ou vício de fabricação.					
10	54143	ARMÁRIO AÉREO 03 PORTAS - Especificações Técnicas: 100% MDF BP de 15mm, puxadores Perfil em ABS, dobradiças metálicas, pintura UV, dimensões aproximadas: largura: 1,20 m; altura: 0,60 m; profundidade: 0,31 m. Número de portas: 3. Cor: branca. Garantia contra defeito e/ou vício de fabricação.		UNIDADE	147		
11	266132	ARMÁRIO DE AÇO PARA PASTA DE A-Z: Armário aço com portas própria para organização de pastas AZ, estrutura em chapa 24/26 (aprox. 0,60mm e 0,45mm), 2 portas com 4 reforços, 4 prateleiras fixas, 45 divisores formando 50 escaninhos, 50 pastas AZ, fechadura cilíndrica, 2 chaves com travamento da porta na prateleira fixa central, kit pé regulável, pintura eletrostática a pó (tinta híbrida) na cor cinza com portas azul royal. Garantia contra defeito e/ou vício de fabricação.		UNIDADE	105		
12	321572	Balde, material: plástico, capacidade: 60 L, cor branco, características adicionais: com 2 pegadores laterais, com tampa. Garantia contra defeito e/ou vício de fabricação. Certificação do INMETRO.		UNIDADE	257		
13	94382	Balde, material: plástico, capacidade: 120 L, cor branco, características adicionais: com 2 pegadores laterais, com tampa. Garantia contra defeito e/ou vício de fabricação. Garantia contra defeito e/ou vício de fabricação. Certificação do INMETRO.		UNIDADE	249		
14	94382	Coletor, material: plástico, capacidade: 240 L, cor branco, características adicionais: com rodas, e tampa. Garantia contra defeito e/ou vício de fabricação. Garantia contra defeito e/ou vício de fabricação. Certificação do INMETRO.		UNIDADE	204		





15	446277	<p>Conjunto lixeira coleta seletiva, material: polipropileno, quantidade lixeiras: 4 und, capacidade: 60 l, cor: verde, amarela, azul, vermelha. aplicação: coleta de lixo, material estrutura: aço carbono galvanizado. Garantia contra defeito e/ou vício de fabricação. Certificação do INMETRO.</p>		UNIDADE	89		
16	390178	<p>Cadeira para escritório tipo presidente, giratória, ergonômica, encosto em tela de poliéster e tensor de lombar com regulagem, com ajuste de altura por pistão a gás. Características Gerais do Produto: Peso Máximo Recomendado: 100 Kg; Apoio de Cabeça com Regulagem de Altura e Rotação e com detalhe em Alumínio: com aranha em Nylon, Assento em Tecido Poliéster com Espuma Laminada; Braço com Regulagem de Altura e Apoio em PP; Dimensões do Produto (LxAxP em MM): Largura: 600 Altura: Mín: 1140 - Máx: 1240 Profundidade: 50cm Base: 630; Encosto em Tela de Poliéster e Tensor de Lombar com Regulagem: Sim; Mecanismo Relax com Trava e Regulagem de Altura; Pistão Preto a Gás: Sim; Rodízios Nylon. cor preto. cor preto. Garantia contra defeito e/ou vício de fabricação.</p>		UNIDADE	168		
17	355787	<p>Cadeira escritório tipo diretor, braços inclináveis, apoio lombar, ajuste de altura da cadeira em até 10 cm, encosto inclinável com trava, base giratória em 360°, revestimento encosto em tela, enchimento assento em esponja, rodízios anti-risco, base em aço cromado. Medidas aproximadas do assento 47x46cm. Medidas aproximadas do encosto 51x43cm. Altura do produto aproximada 94cm (sem incluir ajuste da altura) Altura do assento em relação ao chão, aprox. 49cm. cor preto. Garantia contra defeito e/ou vício de fabricação.</p>		UNIDADE	249		
18	321915	<p>Cadeira escritório tipo secretária - dimensões aproximadas: altura 90cm, largura 70cm e comprimento 70cm, assento e encosto em madeira compensada multilaminada, moldada anatomicamente, com espessura de aprox. 12mm (7 lâminas). Espuma de poliuretano, dimensão aproximada do assento, largura 505mm e prof 465mm. dimensão aproximada do encosto: 455mm e altura de 385mm; suporte com regulagem de altura, fabricado em chapa de</p>		UNIDADE	880		

		<p>aço estampada de 6,35 mm de espessura e regulagem de altura do suporte para o encosto com curso de 75 mm e acionamento automático sem necessidade de botões ou manípulos para apoio lombar. Base com 5 patas em polímero termoplástico, Rodízios de duplo giro, com rodas e cavaletes injetados, Apoio de braços reguláveis em formato de "T". cor preto. Garantia contra defeito e/ou vício de fabricação.</p>				
19	355787	<p>Cadeira escritório pé contínuo (em S), assento e encosto em madeira compensada, com espuma injetada, revestimento do assento e encosto em courússimo, braços fixos em poliuretano, base confeccionado em tubo de aço de 1". Medidas assento aproximadas: 49cm largura x 48 cm profundidade x 70 espessuras; medidas aproximadas encosto: 46cm largura x 48cm altura x 70 espessura. Dimensões aprox. produto montado: 53cm largura x 63 cm profundidade x 91 cm altura. cor preto. Garantia contra defeito e/ou vício de fabricação.</p>		UNIDADE	458	
20	108588	<p>Cadeira Alta para escritório, estrutura em aço, espuma injetada e pistão á gás, com regulagem de altura, com apoio de braços reguláveis, base estrela em aço, assento em espuma injetada, Dimensões aproximadas: Altura do assento ao chão: 69cm ; cor preto.Garantia contra defeito e/ou vício de fabricação.</p>		UNIDADE	268	
21	395748	<p>Cadeira secretária fixa, com estofado, assento e encosto com espuma injetada, estrutura em aço carbono, com pintura eletrostática a pó. Dimensões aproximadas: Altura 85cm, altura encosto 36cm Largura assento 43cm, profundidade assento 39cm; cor preto. Garantia contra defeito e/ou vício de fabricação.</p>		UNIDADE	1068	
22	150508	<p>Estante de aço com 6 prateleiras reguláveis. Espessura: Prateleira de chapa 26 e coluna de chapa 20. Medidas aproximadas da estante montada: (Altura x Largura x Profundidade) 1830mm x 920mm x 300mm. Prateleiras com 3 dobras nas laterais e reforço central, pintura na cor cinza, eletrostática a pó. Garantia contra defeito e/ou vício de fabricação.</p>		UNIDADE	355	

23	473600	Gaveteiro móvel, material: madeira mdf, quantidade gavetas: 3 un, dimensões aproximadas: altura: 69 cm, largura: 41 cm, profundidade: 45 mm, características adicionais: com chaves, jogo de rodízios. Cor: cinza com gavetas azul royal. Garantia contra defeito e/ou vício de fabricação.		UNIDADE	521		
24	364039	Longarina, Características: 3 Lugares. Confeccionada em Tubo de Aço Oblongo medida aprox. 16 x 30 e Tubo Retangular medida aprox. 50 x 30. Assento e Encosto em Polipropileno. Plástico Polipropileno cor preto. Pés com capa polipropileno / Suporte do Assento e encosto pintura Preta. Barra em pintura eletrostática. Medidas aproximadas: 140cm x 50cm x 50cm - Preta. Garantia contra defeito e/ou vício de fabricação.		UNIDADE	435		
25	366221	Longarina, material assento e encosto: espuma injetada, material revestimento assento e encosto: vinil, couro sintético, cor: preta, quantidade assentos: 4 un, características adicionais: assento e encosto unido por tubo de aço, resistência, material estofamento: espuma de poliuretano injetado, material estrutura: tubo aço, acabamento superficial longarina: pintura em epóxi-pó, cor longarina: preta. Garantia contra defeito e/ou vício de fabricação.		UNIDADE	316		
26	341265	Cesto para lixo, material: plástico, capacidade aproximada: 15 L, características adicionais: pedal e tampa, cor branco. Garantia contra defeito e/ou vício de fabricação. Garantia contra defeito e/ou vício de fabricação. Certificação do INMETRO.		UNIDADE	221		
27	325437	Cesto para lixo, material: plástico, capacidade aproximada: 50 L, características adicionais: com pedal e tampa, cor branco. Garantia contra defeito e/ou vício de fabricação. Garantia contra defeito e/ou vício de fabricação. Certificação do INMETRO.		UNIDADE	322		
28	314993	Cesto para lixo, material: plástico, capacidade aproximada: 100 L, características adicionais: com pedal e tampa, cor branco. Garantia de 90 dias contra defeito e/ou vício de fabricação. Garantia contra defeito e/ou vício de fabricação. Certificação do INMETRO.		UNIDADE	234		

29	93904	Cesto para lixo, material: plástico, capacidade: 60 L, características adicionais: com pedal e tampa, cor branco. Garantia de 90 dias contra defeito e/ou vício de fabricação. Garantia contra defeito e/ou vício de fabricação. Certificação do INMETRO.		UNIDADE	147		
30	420575	CONTAINER PARA LIXO na cor branco, capacidade aproximada 1100 litros, com tampa, com dreno para limpeza, Fabricado com polietileno de alta densidade (PEAD) injetado, com aplicação de proteção UV, com 04 rodas maciças de 8 polegadas (duas com travas e duas sem travas), rodas com giro completo de 360°, com medidas aproximadas de: 1,33 x 1,36 x 1,095 mts (altura, largura e profundidade).		UNIDADE	82		
31	93904	LIXEIRA CONTAINER 100 LITROS: na cor branco, capacidade: 100 litros, em polipropileno, com aplicação de proteção UV, CARACTERÍSTICAS: Pedal articulado; Desenvolvido especialmente para facilitar o uso do mesmo e evitar o contato com a tampa. Tampa integrada para acondicionar o lixo hospitalar em perfeitas condições; Cantos arredondados (facilita a higienização); Coletores com rodas de borracha maciça; locomoção fácil e silenciosa; fabricado com polietileno de alta densidade (PEAD) injetado; máxima resistência e durabilidade; Coletores apto para basculamento. Garantia contra defeito e/ou vício de fabricação. Certificação do INMETRO.		UNIDADE	135		
32	93904	LIXEIRA CONTAINER 120 LITROS: na cor branco. capacidade: 120 litros, em polipropileno, com aplicação de proteção UV, CARACTERÍSTICAS: Pedal articulado; Desenvolvido especialmente para facilitar o uso do mesmo e evitar o contato com a tampa. Tampa integrada para acondicionar o lixo hospitalar em perfeitas condições; Cantos arredondados (facilita a higienização); Coletores com rodas de borracha maciça; locomoção fácil e silenciosa; fabricado com polietileno de alta densidade (PEAD) injetado; máxima resistência e durabilidade; Coletores apto para basculamento. Garantia contra defeito e/ou vício de fabricação. Certificação do INMETRO.		UNIDADE	120		

33	462552	Mesa tipo secretária reta com 3 gavetas em MDF com acabamento em PVC, com chave, estrutura metálica, com dimensões aproximadas de 120 cm x 60 cm x 74 cm. Cor cinza com tampo e gaveta em azul royal, com acabamento passa fio (passa cabo). Garantia contra defeito e/ou vício de fabricação.		UNIDADE	908		
34	150136	Mesa de Reunião Semi Oval para 8 Lugares; Medida aproximada: Larg 2,00 x Prof. 0,90 cm x Alt. 0,74cm; Tampo: MDP 25 mm revestimento melamínico. Saia em MDP 15mm revestimento melamínico e acabamento das bordas: fita reta de 2mm. Pés com estrutura metálica, com calhas para passagem de fios. Fixação: parafusos e rodofix. Características adicionais: Com calhas, sapatas niveladores, caixa de tomadas, furação no tampo, cor azul royal. Garantia contra defeito e/ou vício de fabricação.		UNIDADE	57		
35	150136	Mesa de Reunião Semi Oval Pés em Aço 10 Lugares, Medidas aproximadas: Larg. 2,50 m x Prof. 1,10m x Alt 0,74 cm. tampo em MDP 25mm com revestimento metamínico. Saia em MDP 15mm revestimento melamínico. Acabamento das bordas: Fita reta de 2mm. Pés com estrutura metálica, com calhas para passagem de fios. Fixação: Parafusos e rodofix. Características adicionais: Sapatas niveladoras, caixa de tomadas, furação no tampo. Garantia contra defeito e/ou vício de fabricação.		UNIDADE	32		
36	150136	Mesa de Reunião Oval Pé Painel 4 Lugares, cor azul royal; tampo confeccionado em BP 25mm com fita de borda 2mm; pés confeccionados em BP 25mm com fita de borda 1mm; saia confeccionada em BP 18mm com fita de borda 1 mm; pés com niveladores de altura. Medida aproximada da mesa: L 1,80 x P 0,90 x A 0,74 m. Garantia contra defeito e/ou vício de fabricação.		UNIDADE	118		
37	140805	Quadro branco, magnético com moldura em alumínio, Medida aproximada 120x100cm, fabricado em aço branco para uso de escrita com marcador para quadro branco e revestimento em aço, para fixação de ímãs tipo ferrite e neodímio. Características adicionais: suporte para apagador em alumínio 25cm, apagador, chapa de aço, e madeira resinada MDF 6mm, Moldura em alumínio		UNIDADE	201		

		15mm frente x 10mm espessura, cantos retos. especial Garantia contra defeito e/ou vício de fabricação.					
38	212224	RELÓGIO DE PAREDE: Medidas (A x P x L) 25 x 4,1 x 25 cm; Composição: plástico; Relógio analógico; padrão de horas: 12horas; possuir: marcador de calendário; cor: azul/branco, azul/cinza, preto/cinza, azul ou cinza; Alimentação: 01 (uma) pilha tamanho AA (inclusa); peso líquido: 450g; ponteiro dos segundos: com giro contínuo. Certificação do INMETRO e garantia de 12 meses.		UNIDADE	515		
39	381010	Sofá, material estrutura: madeira compensada, material estofamento: espuma poliuretano injetado, revestimento: couro sintético, cor: azul royal, características adicionais: com braços acolchoados, quantidade assentos: 2 un, dimensões aproximadas: largura: 170cm, profundidade: 85cm, altura: 98cm. Garantia contra defeito e/ou vício de fabricação.		UNIDADE	94		
40	453487	Ventilador; tipo: parede, potência motor: 200 w, voltagem: bivolt. Dimensões aproximadas do produto: (Alt x Larg x Cump) 51 x 17 x 51, características adicionais: n° de velocidade: 3, material: aço e plástico, diâmetro aprox: 60 cm. Certificação do INMETRO e garantia de 12 meses.		UNIDADE	183		
41	93904	Lixeira, material: aço inox, cesto com alça removível, pedal com base emborrachada, capacidade 30L, Com tampa. Dimensões aproximadas:(Altura x Largura) 60,5 x 31cm. Lixeira redonda.		UNIDADE	643		
42	93904	Lixeira, material: aço inox, cesto com alça removível, pedal com base emborrachada, capacidade 20L, Com tampa. Dimensões aproximadas:(Altura x Largura) 41,5 x 30 cm Lixeira redonda.		UNIDADE	492		
43	93904	Lixeira, material: aço inox, cesto com alça removível, pedal com base emborrachada, capacidade 12L. Com tampa Dimensões aproximadas: (Altura x Largura) 43 x 26 cm. Lixeira redonda.		UNIDADE	394		

VALIDADE DE 180 DIAS.

Favor mencionar os dados abaixo na proposta:

- a) Dados cadastrais;**
- b) Demais impostos e custos, deverão ser inclusos;**
- c) Assinatura e data.**

Local e Data

(Assinatura e Carimbo do Representante Legal)

OBS: RESPONDER PARA O E-MAIL – cotacao.cgplan@saude.rr.gov.br

INSTRUÇÃO NORMATIVA Nº 73, DE 5 DE AGOSTO DE 2020

Art. 5º A pesquisa de preços para fins de determinação do preço estimado em processo licitatório para a aquisição e contratação de serviços em geral será realizada mediante a utilização dos seguintes parâmetros, empregados de forma combinada ou não:

[...]

IV - Pesquisa direta com fornecedores, mediante solicitação formal de cotação, desde que os orçamentos considerados estejam compreendidos no intervalo de até 6 (seis) meses de antecedência da data de divulgação do instrumento convocatório.